

## LES 4 CHIFFRES À CONNAÎTRE

10 500 hectares  
259 fermes

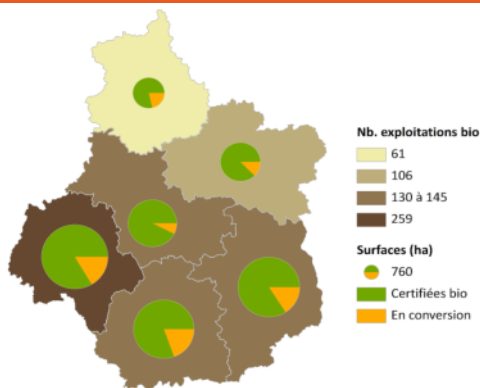
3 % de la surface agricole  
5 % des fermes



# L'agriculture biologique en Indre-et-Loire

ÉDITION 2015 N°2 - CHIFFRES À FIN 2014

## PREMIER DÉPARTEMENT BIO EN RÉGION CENTRE

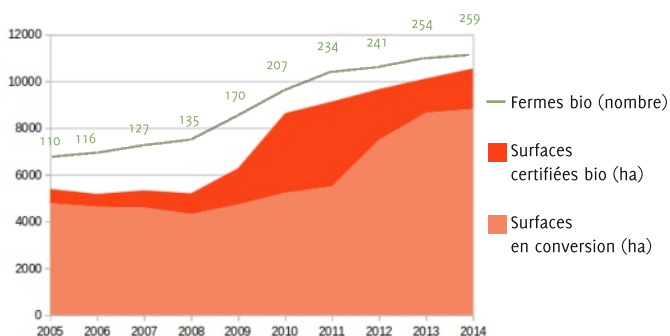


En Indre-et-Loire, les surfaces certifiées bio et en conversion représentent 3,2 % de la surface agricole totale.

C'est mieux que la moyenne de la Région Centre (1,8%)  
C'est moins bien que la moyenne française (4,1 %)

Source : Agence bio

## ÉVOLUTION DU NOMBRE DE FERMES ET DES SURFACES BIO



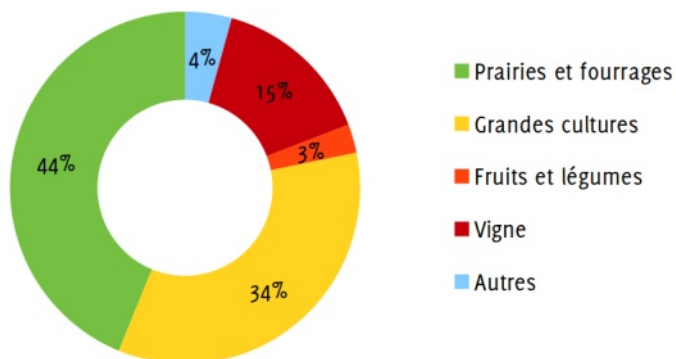
L'agriculture biologique a doublé en 6 ans.

Évolution depuis 2008 :

+ 92 % de fermes  
+ 102 % en surfaces

Source : Agence bio

## ASSOLEMENT DES FERMES BIO



La viticulture bio, un point fort de l'agriculture tourangelle

1 viticulteur sur 5 pratique l'agriculture biologique sur 15,7 % du vignoble départemental, soit 1568 ha (+ 25 % en 3 ans)

Sources : Agence bio, Agreste recensement agricole

## CHEPTELS DES FERMES BIO



vaches  
laitières  
376



vaches  
allaitantes  
644



truies  
-



poulets  
de chair  
11 600



poules  
pondeuses  
6 308



chèvres  
875



brebis  
viande  
203